

# Rapport: Samenvatting onderzoek

## Onderzoek: Hoe studeer jij?

Datum: 04/08/2010

### 1. Heb je graag geluid om je heen tijdens het leren?



#### Samenvatting

Waarde	Percent %
Nee... het liefst is het doodstil!	50.75%
Met een muziekje concentreer ik me beter.	25.37%
Een beetje achtergrondgeluid is wel fijn.	19.40%
Het maakt me niks uit.	4.48%

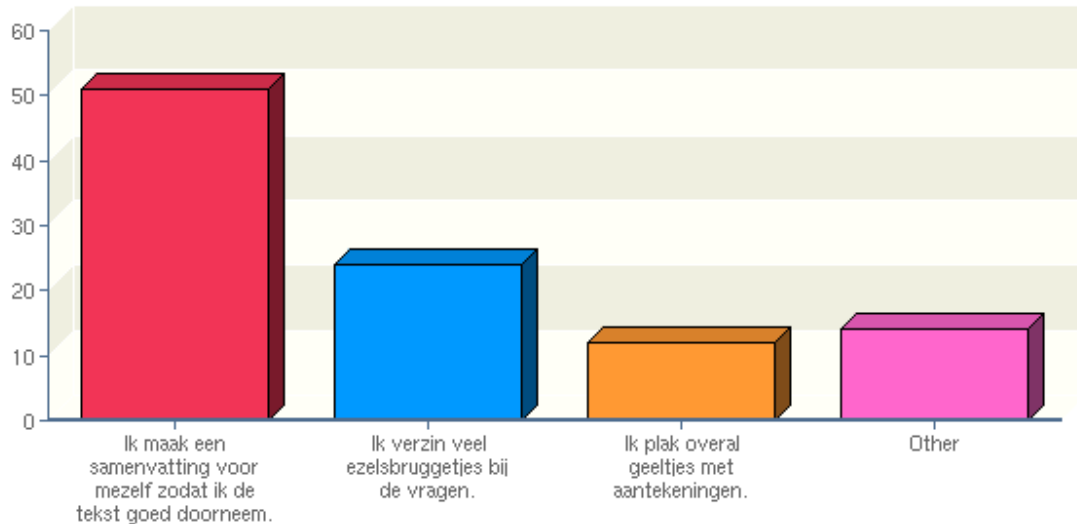
## 2. Ben je nog wat anders aan het doen tijdens het leren?



### Samenvatting

Waarde	Percent %
Ik doe niks anders tijdens het leren.	59.70%
Ik luister naar mijn MP3 speler.	28.36%
Ik heb vaak de televisie nog aan.	8.96%
Ik luister naar de radio.	2.99%

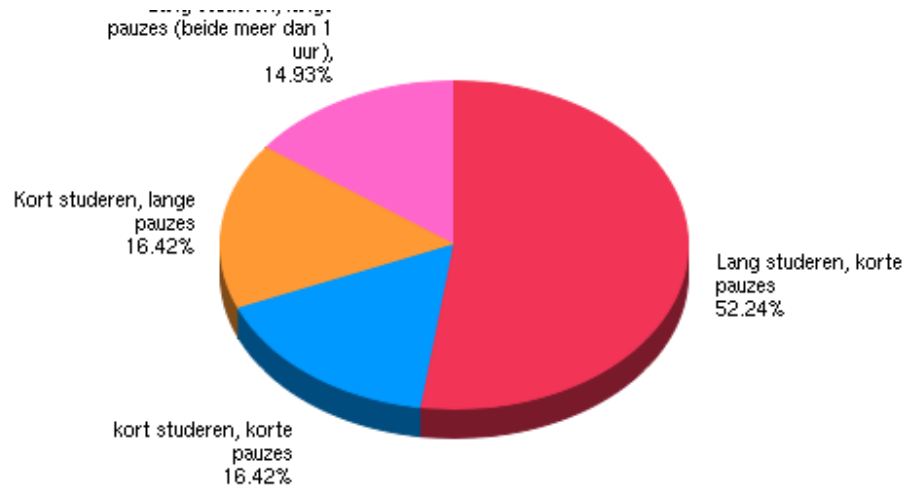
### 3. Gebruik je trucs voor jezelf om te leren?



#### Samenvatting

Waarde	Percent %
Ik maak een samenvatting voor mezelf zodat ik de tekst goed doorneem.	76.12%
Ik verzin veel ezelsbruggetjes bij de vragen.	35.82%
Ik plak overal geeltjes met aantekeningen.	17.91%
Ik maak "quizvragen" voor mezelf (vragenbriefjes met antwoord achterop).	2.99%
Anders	17.88%

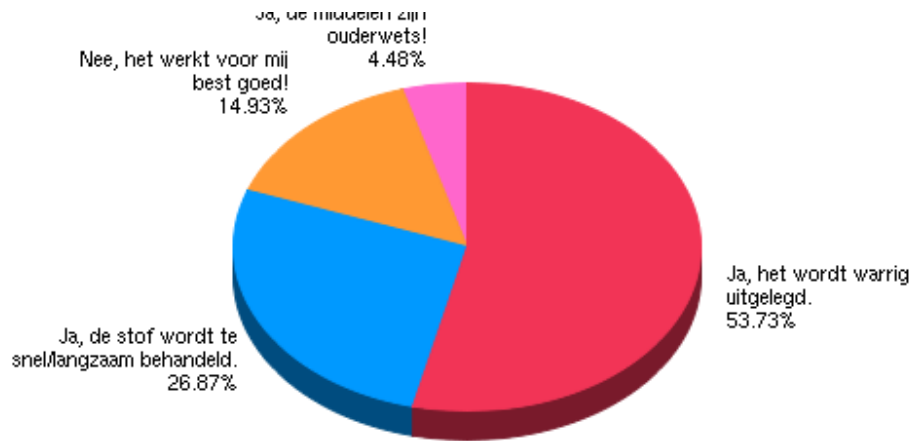
## 4. Wat voor studieritme heb jij?



### Samenvatting

Waarde	Percent %
Lang studeren, korte pauzes	52.24%
Kort studeren, korte pauzes	16.42%
Kort studeren, lange pauzes	16.42%
Lang studeren, lange pauzes (beide meer dan 1 uur),	14.93%

## 5. Vind je dat de uitleg van exacte vakken op jouw school beter kan?



### Samenvatting

Waarde	Percent %
Ja, het wordt warrig uitgelegd.	53.73%
Ja, de stof wordt te snel/langzaam behandeld.	26.87%
Nee, het werkt voor mij best goed!	14.93%
Ja, de middelen zijn ouderwets!	4.48%

## 6. Zou je graag extra vakuitleg willen buiten school?



### Samenvatting

Waarde	Percent %
Ja, van een student.	46.27%
Nee, het werkt goed zo voor mij.	23.88%
Ja, iets via internet.	14.93%
Ja, van een leraar van een andere school.	14.93%